

HOME[®]
SECURE 868MHz

Trådløs Gassensor



Introduktion

Gassensoren overvåger evt. gas udslip. Den er følsom overfor alle typer brændbart gas brugt i byer (Naturgas og LPG). Detektoren er nem at installere og operere, og er samtidig pålidelig og økonomisk i drift. Når detektoren registrerer et udslip, starter alarmen med det samme, så beboerne har mulighed for at komme ud i tide, inden en katastrofe opstår ved forgiftning eller eksplosion. Detektoren kan arbejde alene eller i kombination med vores HomeSecure PRO alarmsystem, så en besked eller et opkald bliver sendt til brugerne i tilfælde af gasudslip.



- 1 Test/reset knap
- 2 Standby LED: Lyser ved normal drift
- 3 Alarm LED: Lyser ved gasudslip
- 4 Fejl LED: Lyser ved fejl
- 5 Gaskonvektionsvindue

Registrer Gassensoren

2.1 Registrering

Før sensoren kan udløse alarm, skal den registreres til alarmpanelet. Følg vejledningen på næste side:



**Kod sensorerne til alarmpanelet inden sensorerne hænges op på deres plads.
Det gør hele proceduren lettere.
Vær sikker på kun at kode een sensor ad gangen!**

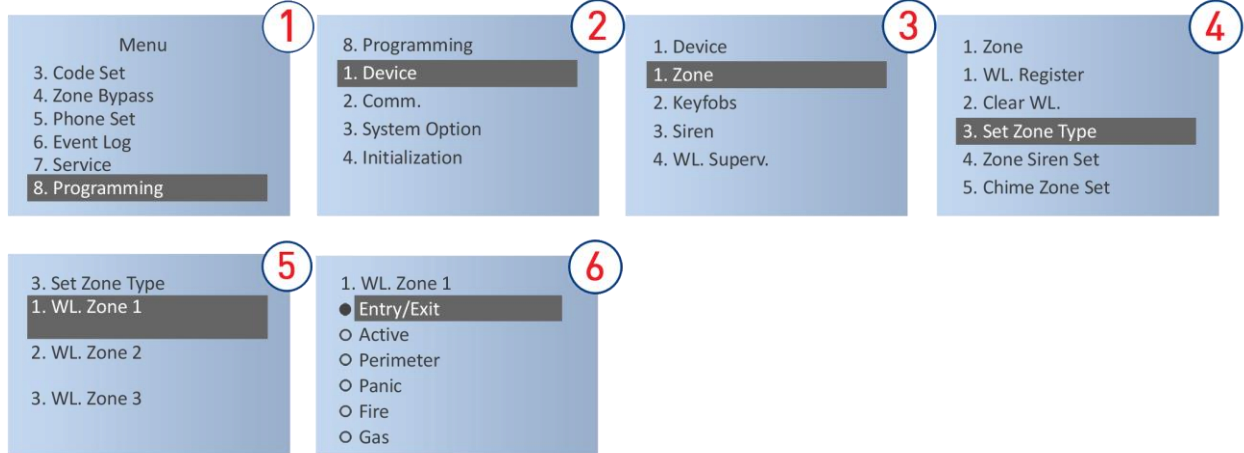


Brug navigationstasterne og [#] for at komme til ⑥. Herefter har du 60sek til at trykke på gassensorens testknap for at registrere den. Gem enheden ved at trykke [#], når du kommer til ⑧. Herefter er det muligt at navngive enheden, tryk [#] ved ⑨ og indtast det ønskede navn ved brug af nummertasterne (som en gammeldags SMS besked).



Efter sensorerne er kodet, er det vigtigt, at de der bliver indstillet Zonetype for hver sensor. Se mere på næste side.

2.2 Indstil Zonetype



Se mere om Zonetyper under [4.3 Zonetyper] fra side 13 I den komplette HomeSecure PRO manual.

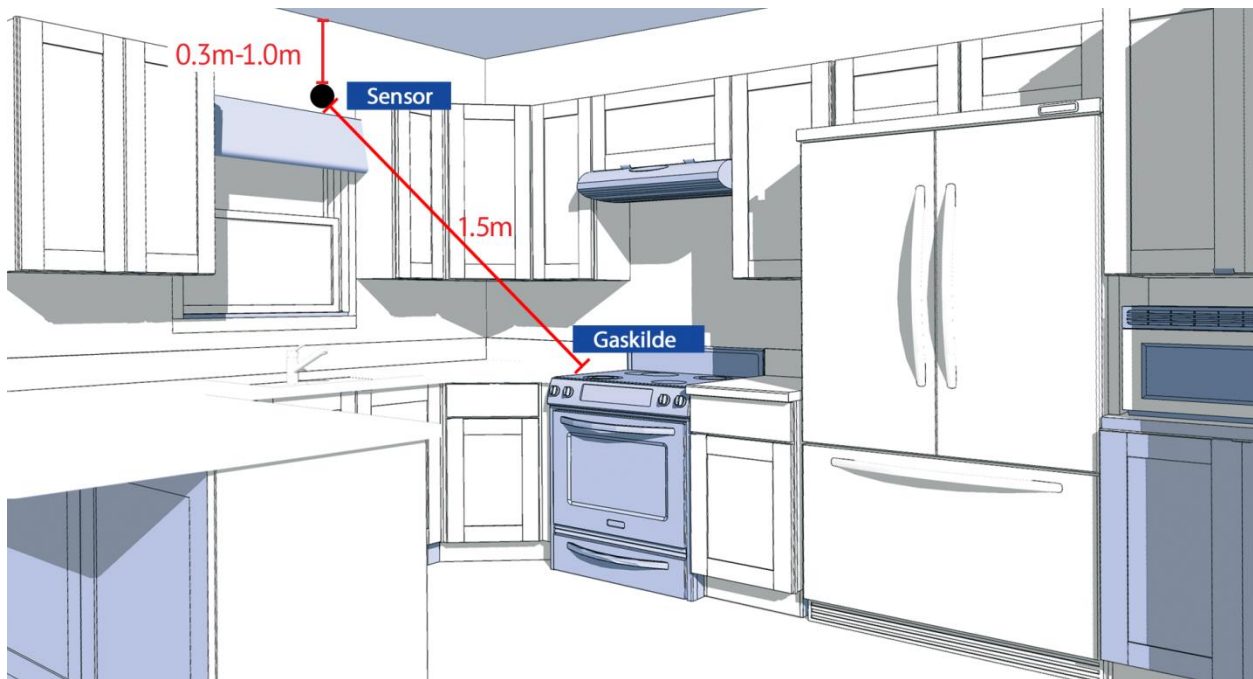
Installation

3

Installer gassensoren i det rum, hvor gaskilden befinder sig, ca 1,5 meter fra gaskilden. Højden afhænger af hvilken type gas, der er tale om. Husk, at sensoren kræver en fast strømforsyning.

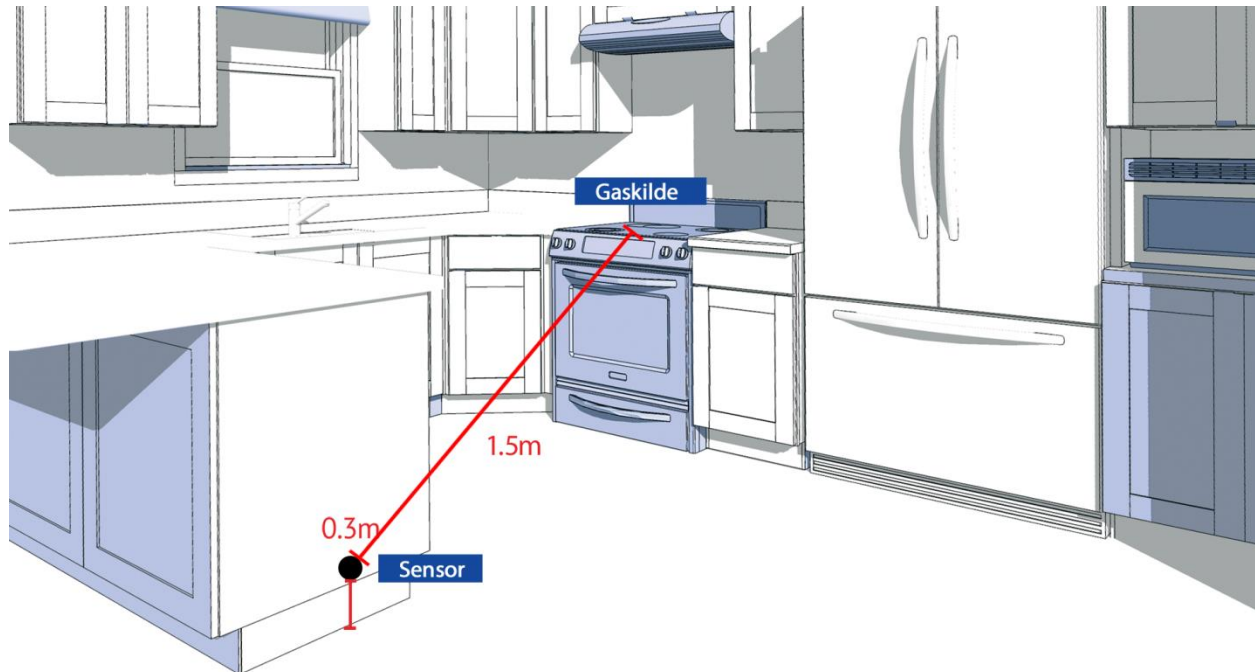
Naturgas

0,3m – 1m fra loftet:



LPG Gas

0,3m – 1m fra gulvet:



Gassensoren må ikke monteres i for tæt på gaskomfur, emhætte, vinduer, varmeblæsere og aircondition. Den må heller ikke monteres på badeværelset eller andre fugtige miljøer.

Specifikationer

Sendedistance	80 meter uden forhindringer 10-15 med
Sendefrekvens	433MHz
Indbygget Sirene	70dB
Strømforsyning	220V AC
Følsomhed	8% LEL
Arbejdstemperatur	10 - 50°C
Fugtighed	≤95%
Dimensioner	H: 125mm B: 70mm D: 44mm